

Instruzioni per uso **BROWXENNA®**

PRIMA DELLA TINTA

1. Rimuovere il trucco con cura usando acqua micellare. Non utilizzare mezzi a base di olio.
2. Preparare le sopracciglia per la colorazione. Usa lo **BrowXenna® SHAMPOO**. Shampoo delicatamente e profondamente deterge i peli delle sopracciglia e la superficie della pelle, ha l'effetto di un leggero peeling, rimuove delicatamente particelle di pelle morta, contribuendo a una migliore fissazione del colore.
3. Sciacquare lo shampoo con (tonico fissante) **TWO-PHASE FIXING TONIC BrowXenna®**.

PREPARAZIONE DELLA MISCELA

1. In un contenitore non metallico, mescolare la composizione colorante (la quantità di composizione colorante è equivalente a 2 chicchi di riso) con 4-8 gocce di **SOLUZIONE MINERALE BrowXenna®**. La soluzione minerale non contiene impurità, additivi o metalli. Garantisce il raggiungimento della tonalità desiderata e estende la colorazione.
2. Miscelare accuratamente la composizione risultante. Se necessario, aggiungere la soluzione o la composizione colorante alla miscela per ottenere la consistenza desiderata di salsa di soia.

TINTURA CON GLI OCCHI

1. Applicare uno strato sottile della miscela (cercare di evitare di creare macchie o spazi vuoti) usando un pennello sulla pelle e sui peli, per creare un effetto ombre. Prestare particolare attenzione alla simmetria e alla definizione delle linee.
2. Per un risultato ben definito e uniforme, applicare la composizione colorante **BrowXenna®** in diversi strati.
3. Attendere che il livello si asciughi prima di applicare il livello successivo.
4. Applicare con cura la composizione colorante, sollevando i peli delle folte sopracciglia con un pennello. Distribuire uniformemente il colore.
5. Dopo aver asciugato completamente l'ultimo strato, inumidire la composizione e rimuoverla dalle sopracciglia con un batuffolo di cotone inumidito con una **LOZIONE DI FISSAGGIO BIFASE**. Per ottenere un risultato più intenso di colorazione, il tempo di applicazione della composizione sulle sopracciglia può raggiungere i 25 minuti dal momento dell'applicazione del primo strato.

PRECAUZIONI

Il prodotto **BrowXenna®** è adatto solo per uso professionale.

- Il prodotto contiene ingredienti che possono causare irritazione alla pelle se si è ipersensibili agli ingredienti. 24-48 ore prima della procedura assicurarsi di eseguire un test di sensibilità (per questo, applicare la composizione colorante preparata sulla curva del gomito).
- Non utilizzare il prodotto su pelle irritata o danneggiata.
- Non utilizzare il prodotto per colorare le ciglia.
- Evitare il contatto con i vestiti.
- Per la colorazione utilizzare solo composizioni coloranti preparate al momento.
- Non conservare la composizione colorante diluita.
- Usare guanti monouso quando si lavora con il colorante.

Conservare in luogo fresco e asciutto, lontano dalla portata di bambini e animali.
Periodo di validità: 2 anni.

L'EFFETTO TINTING DURA SULLA PELLE PER FINO A 14 GIORNI, SUI CAPELLI FINO A 6 SETTIMANE!*

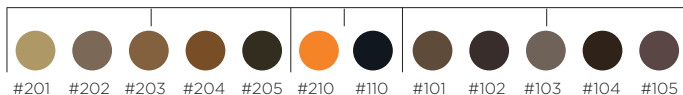
* La durata dell'effetto dipende dalle caratteristiche individuali della pelle.

COLORS

BLONDE KIT

CORRECTORS

BRUNETTE KIT



Made in Russia under the order of **BROWXENNA®**

Manufacturer: Individual Entrepreneur Levchuk I.M.

E-mail: export@browxenna.com

www.browxenna.com



LEVCHUK
PROFESSIONAL

BrowXenna



1. Siero (SERUM) per la crescita delle ciglia BrowXenna® favorisce la crescita attiva e aumenta il volume delle pellicole. La cheratina ha un effetto ripristinante sulla struttura dei capelli, non si rompono.

2. Olio per la crescita di ciglia e sopracciglia BrowXenna® Olio per la crescita di ciglia e sopracciglia BrowXenna® — uno strumento efficace per un rapido recupero di sopracciglia e ciglia. La composizione dell'olio comprende un complesso di 17 componenti attivi, che idrata intensamente, rinforza.

3. Soluzione minerale BrowXenna® La formula unica della soluzione minerale promuove l'interazione di alta qualità con l'henné BrowXenna® e prolunga la durata della colorazione. Soluzione minerale BrowXenna® non contiene impurità, additivi e metalli pesanti.

4. Shampoo-schiuma per la pulizia profonda delle sopracciglia BrowXenna® Shampoo-schiuma per la pulizia profonda delle sopracciglia BrowXenna® deterge delicatamente e in profondità i capelli e la pelle delle sopracciglia prima della colorazione. Lo shampoo-schiuma ha un leggero effetto peeling.

5. Two-phase fixing tonic BrowXenna® Lotion fissaggio bifase BrowXenna® Lotion per fissaggio bifase BrowXenna® è stato

creato appositamente per fissare l'henné sulla pelle. Il fissaggio di Lotion neutralizza efficacemente l'effetto di detergenti e ripristina e non cadere. La composizione equilibrata del siero migliora l'equilibrio naturale del pH della pelle, la qualità delle ciglia, le rinforza e le dona flessibilità, destrezza e luminosità della seta e protegge le ciglia da influenze ambientali aggressive.



6. Siero per la crescita delle sopracciglia BrowXenna® Siero per la crescita delle sopracciglia BrowXenna® favorisce la crescita attiva delle sopracciglia, aiuta a ripristinarne la forma in breve tempo. Una speciale formula di siero stimola la crescita dei cheratinociti dei follicoli piliferi che porta al rafforzamento e alla crescita aggiuntiva dei capelli. Grazie alla sua composizione equilibrata, il siero fornisce nutrimento e cura alle sopracciglia.


7. Colla per laminazione per sopracciglia e ciglia BrowXenna® La colla BrowXenna® consente di fissare i capelli nella giusta direzione prima del trattamento di laminazione.

8. Laminazione di ciglia e sopracciglia BrowXenna® è una procedura graduale, il cui effetto persiste fino a 2 mesi. La procedura di laminazione aiuta a rafforzare i capelli, conferisce loro volume e la forma desiderata, impedisce la rottura e rende il colore naturale più saturo.



BrowXenna® Founders
Irina Levchuk and
Natalia Krasnoperova

 Brow Henna Italy
 newbrowhenna

www.browhenna.it
 WhatsApp
+393294246458

HENNA №1 IN THE WORLD